









| Lunes, 28 Mayo | | | | |
|---|---|---|---|---|
| | Madrugada | Mañana | Tarde | Noche |
|  17° 9° |  |  |  |  |
| Descripción Atmosférica | Despejado | Despejado | Intervalo nublados | Cielos Nublados |
| Descripción del Viento | ↪ 18 km/h W | ↙ 26 km/h NW | ↙ 28 km/h NW | ↙ 36 km/h NW |
| Lluvia | 0 mm | 0 mm | 0 mm | 0 mm |
| Humedad Relativa | 87 % | 76 % | 79 % | 70 % |
| Presión Atmosférica | 1015 mb | 1012 mb | 1010 mb | 1009 mb |
| Cota Nieve | 3300 m | 3200 m | 3000 m | 3100 m |

| Martes, 29 Mayo | | | | |
|---|---|---|---|---|
| | Madrugada | Mañana | Tarde | Noche |
|  14° 7° |  |  |  |  |
| Descripción Atmosférica | Cielos Nublados | Despejado | Despejado | Despejado |
| Descripción del Viento | ↖ 24 km/h NE | ↓ 14 km/h N | ↙ 16 km/h NW | ↙ 16 km/h NW |
| Lluvia | 0 mm | 0 mm | 0 mm | 0 mm |
| Humedad Relativa | 75 % | 69 % | 72 % | 86 % |
| Presión Atmosférica | 1011 mb | 1015 mb | 1015 mb | 1015 mb |
| Cota Nieve | 1800 m | 1300 m | 1500 m | 1800 m |

| Miércoles, 30 Mayo | | | | |
|---|---|---|---|---|
| | Madrugada | Mañana | Tarde | Noche |
|  13° 6° |  |  |  |  |
| Descripción Atmosférica | Despejado | Intervalo nublados | Despejado | Intervalo nublados |
| Descripción del Viento | ↪ 23 km/h W | ↙ 21 km/h NW | ↙ 27 km/h NW | ↪ 23 km/h W |
| Lluvia | 0 mm | 0 mm | 0 mm | 0 mm |
| Humedad Relativa | 81 % | 75 % | 76 % | 79 % |
| Presión Atmosférica | 1015 mb | 1016 mb | 1017 mb | 1016 mb |
| Cota Nieve | 1900 m | 1800 m | 1800 m | 800 m |

| Jueves, 31 Mayo | | | | |
|---|---|---|---|---|
| | Madrugada | Mañana | Tarde | Noche |
|  11° 7° |  |  |  |  |
| Descripción Atmosférica | Cielos Nublados | Intervalo nublados | Intervalo nublados | Despejado |
| Descripción del Viento | ↪ 30 km/h W | ↪ 32 km/h W | ↙ 33 km/h NW | ↙ 36 km/h NW |
| Lluvia | 0 mm | 0 mm | 0 mm | 0 mm |
| Humedad Relativa | 75 % | 75 % | 72 % | 73 % |
| Presión Atmosférica | 1014 mb | 1013 mb | 1012 mb | 1010 mb |
| Cota Nieve | 1500 m | 1700 m | 1800 m | 900 m |

Viernes, 01 Junio

| | | | | | | | | |
|---|---|--|---|--|---|--|---|--|
|  11° 6° | Madrugada | | Mañana | | Tarde | | Noche | |
| |  | |  | |  | |  | |
| Descripción Atmosférica | Intervalo nubosos | | Lluvia débil | | Lluvia débil | | Lluvia débil | |
| Descripción del Viento | ↙ 37 km/h NW | | ↙ 25 km/h NW | | ↙ 32 km/h NW | | ↖ 16 km/h NE | |
| Lluvia | 0.1 mm | | 3.1 mm | | 0.6 mm | | 0.5 mm | |
| Humedad Relativa | 70 % | | 83 % | | 83 % | | 82 % | |
| Presión Atmosférica | 1007 mb | | 1004 mb | | 1003 mb | | 1002 mb | |
| Cota Nieve | 800 m | | 1100 m | | 1100 m | | 1400 m | |

Sábado, 02 Junio

| | | | | | | | | |
|---|---|--|---|--|---|--|---|--|
|  13° 7° | Madrugada | | Mañana | | Tarde | | Noche | |
| |  | |  | |  | |  | |
| Descripción Atmosférica | Despejado | | Despejado | | Intervalo nubosos | | Despejado | |
| Descripción del Viento | ↖ 25 km/h NE | | ↓ 26 km/h N | | ↓ 28 km/h N | | ↓ 19 km/h N | |
| Lluvia | 0 mm | | 0.1 mm | | 0.2 mm | | 1.4 mm | |
| Humedad Relativa | 78 % | | 65 % | | 72 % | | 87 % | |
| Presión Atmosférica | 1002 mb | | 1004 mb | | 1005 mb | | 1006 mb | |
| Cota Nieve | 1300 m | | 1200 m | | 1300 m | | 1400 m | |

Domingo, 03 Junio

| | | | | | | | | |
|---|---|--|---|--|---|--|---|--|
|  14° 7° | Madrugada | | Mañana | | Tarde | | Noche | |
| |  | |  | |  | |  | |
| Descripción Atmosférica | Lluvia débil | | Cielos Nubosos | | Lluvia débil | | Cielos Nubosos | |
| Descripción del Viento | ↓ 27 km/h N | | ↓ 28 km/h N | | ↗ 28 km/h W | | ↗ 23 km/h W | |
| Lluvia | 0.3 mm | | 0 mm | | 0.9 mm | | 0 mm | |
| Humedad Relativa | 78 % | | 59 % | | 76 % | | 83 % | |
| Presión Atmosférica | 1005 mb | | 1007 mb | | 1009 mb | | 1009 mb | |
| Cota Nieve | 1100 m | | 1200 m | | 1500 m | | 1800 m | |

Lunes, 04 Junio

| | | | | |
|---|---|--|---|--|
|  11° 7° | Mañana | | Tarde | |
| |  | |  | |
| Descripción Atmosférica | Lluvia débil | | Lluvia débil | |
| Descripción del Viento | ↗ 27 km/h W | | ↗ 27 km/h W | |
| Lluvia | 0 mm | | 0.2 mm | |
| Humedad Relativa | 73 % | | 73 % | |
| Presión Atmosférica | 1011 mb | | 1011 mb | |
| Cota Nieve | 1000 m | | 1100 m | |